

Technikland - auf Tour

Naturwissenschaft und Technik spielerisch erleben - Experimentieren erwünscht!

Flexibilität der Ausstellung

Die Wanderausstellung **Technikland - auf Tour** beinhaltet 30 Stationen mit themenbezogenen interaktiven Experimenten untergebracht in Ausstellungsschränken. **Technikland - auf Tour** bietet eine Anordnungsvielfalt und Flexibilität für jeden Raum und kreiert dank seiner einmaligen und raumgreifenden Ausstellungsschränke im Flightcase-Look eine ganz besondere Technikland-Atmosphäre mit hohem Wiedererkennungsfaktor. Die Ausstellungsschränke sind robust und flexibel in der Anordnung. Der Veranstaltungsort für **Technikland - auf Tour** sollte mindestens 250 qm Fläche betragen und über einen Aufzug verfügen.

Individuelle Lösungen

Je nach verfügbarer Raumkapazität oder besonderem Vorhaben können individuelle Lösungen mit einer reduzierten Zahl an Stationen auf Anfrage entwickelt werden. Auch die Anmietung einer Teil-Ausstellung mit einzelnen thematischen Bereichen ist möglich, da sich die Ausstellungsschränke auch in geringer Anzahl nicht im Raum verlieren. Jeder Ausstellungsschrank wirkt für sich allein, „nimmt sich“ seinen Platz und gibt diesen als geschützten Individualraum an die Besucher:innen weiter, so dass konzentriertes Experimentieren möglich wird.

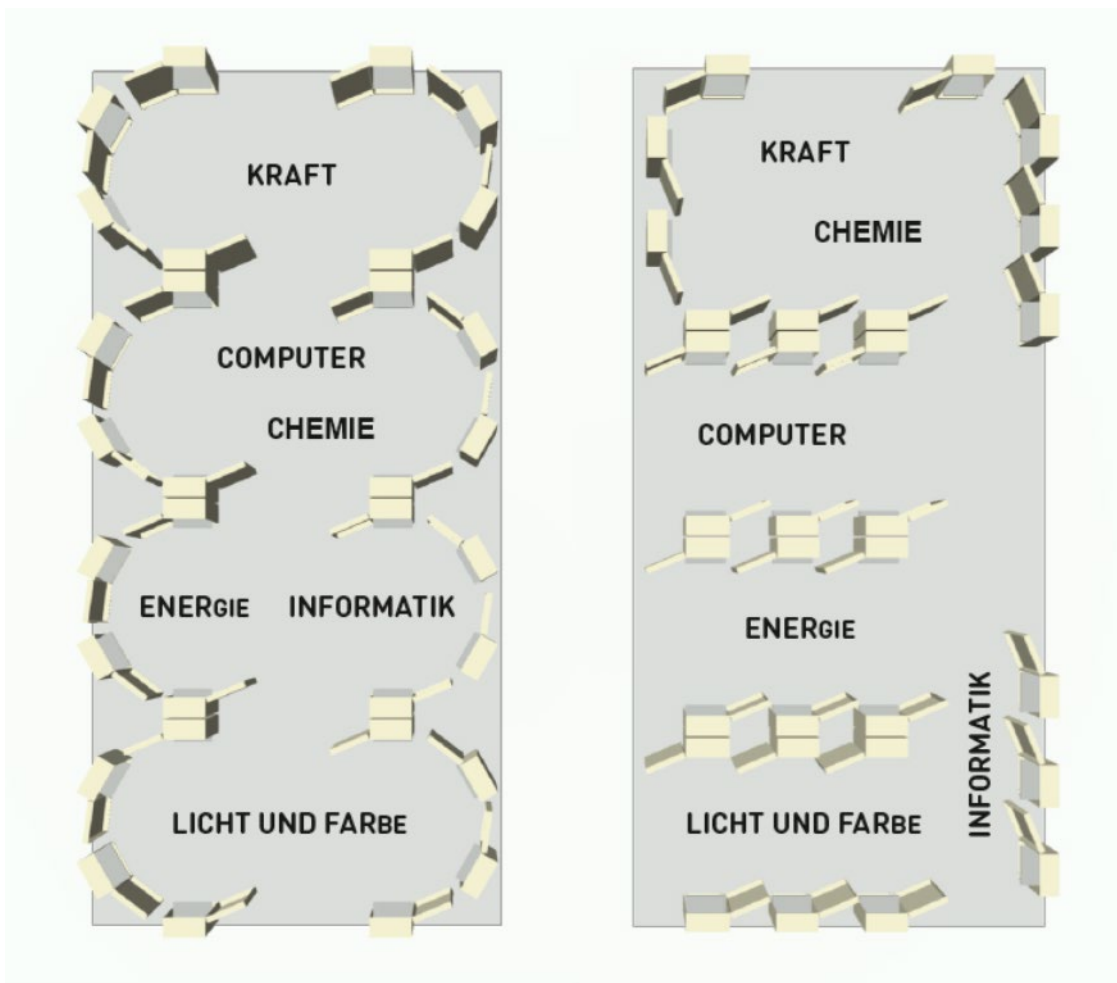


Abb. 1 Gestaltungsbeispiele im Raum

Impressionen der Premieren-Ausstellung im Stadtmuseum Erlangen, Mai - August 2021.
Technikland - auf Tour wurde hier auf fünf Räume in zwei Etagen aufgeteilt.



Foto 1: Anordnungsbeispiel für eine lückenlose Anreihung der Ausstellungsschränke



Foto 2: Anordnungsbeispiel für einzeln platzierte Ausstellungsschränke

Fotos: Erich Malter

Die Ausstellungsschränke im Detail

Technikland - auf Tour behandelt eine breite Themenvielfalt im Bereich Naturwissenschaft und Technik. Es gibt acht Ausstellungsschränke zum Thema **Kraft**, jeweils sechs zu den Bereichen **Energie** sowie **Licht und Farben**, vier Ausstellungsschränke zum Thema **Computer** und jeweils drei zu den Themenbereichen **Chemie** und **Informatik**.

Der Öffnungswinkel der Ausstellungsschränke wird während der Ausstellung mittels eines Aluwinkels auf 120 Grad fixiert. Ein geöffneter Ausstellungsschrank benötigt eine Fläche von 2,25 m x 1,4 m.

Hygienekonzept

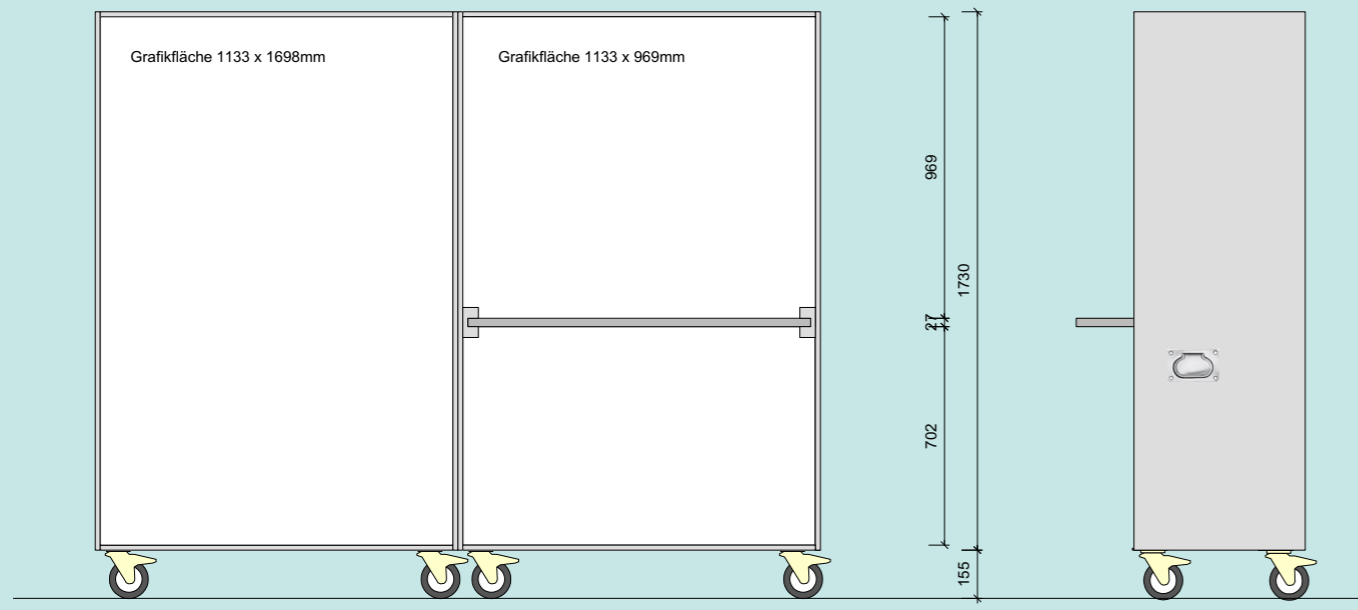
Die Ausstellungsschränke gewährleisten eine einfache Handhabung des Mindestabstandes, zusätzliche Händedesinfektion sowie eine stetige Desinfektion der Experimente ergänzen die Hygienemaßnahmen.

Eckdaten der Ausstellungsschränke

Eine Konstruktionsdarstellung mit Maßangaben finden Sie auf der letzten Seite des PDFs.


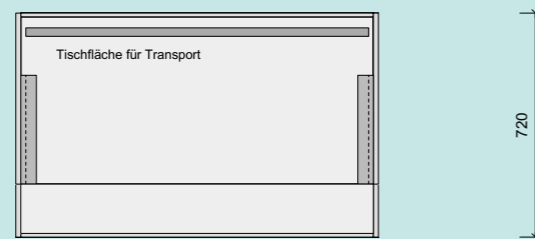
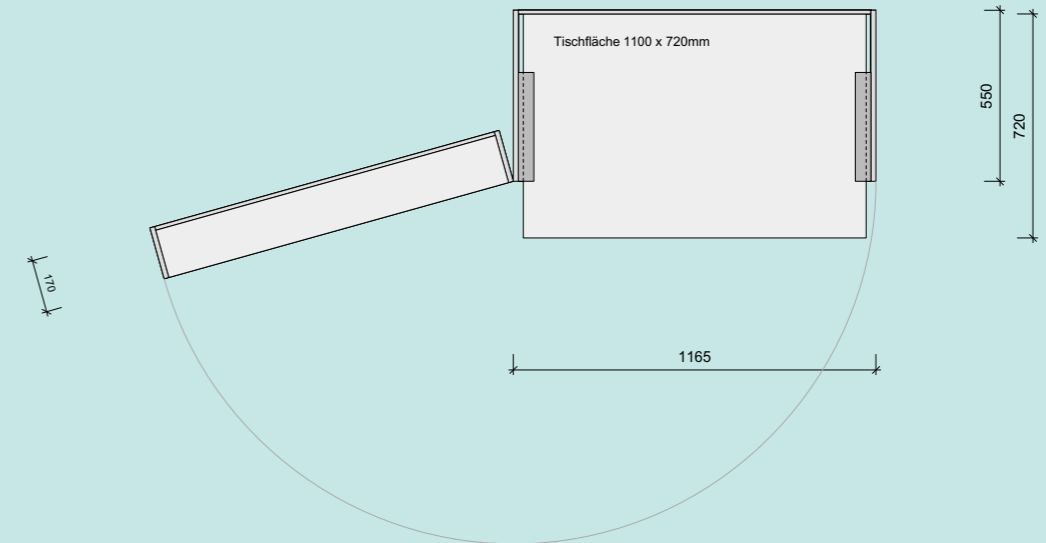
Schrankmaß	Geschlossen: 1,885 m Höhe, 1,165 m Breite und 0,72 m Tiefe; geöffnet im 120 Grad Winkel: 2,25 m x 1,4 m.
Material	Birkenmultiplex, klarlackiert.
Mobilität	Pro Schrank fünf bewegliche Rollen mit Totalfeststeller, vier große Klappgriffe in Einbauschale, gefedert.
Kantenschutz	35 mm HD-Kantenschutzprofil sowie große HD-Kugelecken.
Schrankverschluss	Zwei große Butterflyverschlüsse.
Innenbeleuchtung	Zwei LED Stripes mit Aluminiumprofil - eine Leuchte in der Tür, eine im Korpus; Sicherheitshinweis: Die Beleuchtungs-Netzteile müssen unbedeckt bleiben, die Raumtemperatur darf 40 Grad nicht überschreiten.
Stromzufuhr	Netzanschluss links unten, eine 3-fach Steckdose im Schrankunterteil.
Aufbewahrungsbereich	Abschließbar, mit Kunststoffbox (zum Verstauen der Exponate), Zurring und Stromversorgung.
Tischplatte	Aus 21 mm MP, fest unsichtbar verschraubt und mit Möbellinolie bezogen. Höhe OK-Tischplatte: 850 mm ab Fußboden.
Schrankgewicht	92 kg ohne Exponat.
Platzbedarf der Gesamtausstellung	Für eine optimale Präsentation der 30 Ausstellungsschränke sind ca. 250 - 300 qm notwendig.
Individuelle Lösung	Je nach verfügbaren Raumkapazität oder besonderem Vorhaben können individuelle Lösungen mit einer reduzierten Zahl an Stationen auf Anfrage ermöglicht werden. Es kann auch eine Teil-Ausstellung mit einzelnen thematischen Bereichen gemietet werden.
Aufzug	Falls die Ausstellungsräume nicht ebenerdig sind, ist ein Aufzug (normaler Personenaufzug) für den Transport der Ausstellungsschränke im Gebäude unbedingt notwendig.
Transport, Auf- und Abbau	Die Anlieferung, den Rücktransport sowie den Auf- und Abbau übernehmen wir für Sie.
Ausstellungswert	ca. 105.000 €

Konstruktion



Ansicht

Seitenansicht



Ansichten geschlossen



von Oben

